


# CONOFLAT

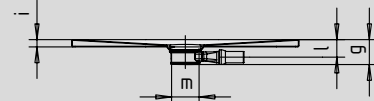
- Klarowne, purystyczne wzornictwo
- Wyjątkowa wygoda korzystania z prysznicza, dzięki emaliowanej pokrywie odpływu zainstalowanej w płaszczyźnie brodzika
- Możliwość zabudowy w płaszczyźnie podłogi
- Całkowita wysokość zabudowy (g) z syfonem poziomym: 107 mm i wysokość syfonu wraz z pokrywą 83 mm (wartość porównawcza do odpływów dla wypłytkowanych stref prysznicowych)
- Wykonany ze stali emaliowanej KALDEWEI
- Doskonale dopasowany do wanny CONODUO i umywalki CONO
- Zaprojektowany przez Sottsass Associati
- Syfon KA 120 o przepustowości 0,85 l/s
- Syfon KA 120 z pionowym odpływem o przepustowości 1,4 l/s



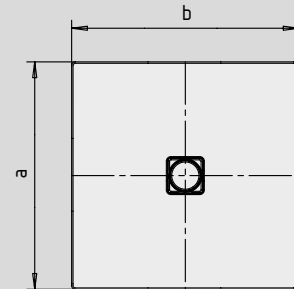
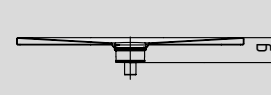
|                | Całkowita wysokość zabudowy | Wysokość syfonu |
|----------------|-----------------------------|-----------------|
| KA 120         | 107                         | 83              |
| KA 120 pionowy | 49                          | 83              |

Patrz strona 267.

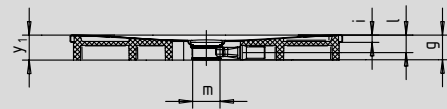
model 1200 x 1200



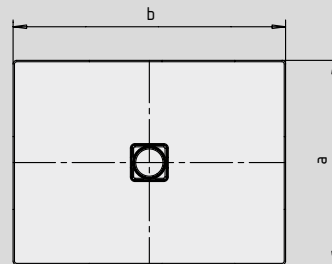
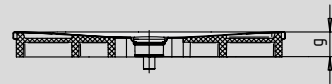
do syfonu KA 120 pionowy



model 1000 x 1200 z nośnikiem ze styropianu

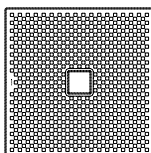


do syfonu KA 120 pionowy



SECURE<sup>+</sup>

| Model  | 856            | 857                  | 858                  | 859                  | 860                  | 861                  |
|--|----------------|----------------------|----------------------|----------------------|----------------------|----------------------|
| Długość zewnętrzna                           | a              | 900                  | 1000                 | 750                  | 800                  | 1000 mm              |
| Szerokość zewnętrzna                         | b              | 1500                 | 1500                 | 1600                 | 1600                 | 1600 mm              |
| Całkowita wysokość zabudowy z syfonem KA 120 | g              | 107                  | 107                  | 107                  | 107                  | 107 mm               |
| Wysokość obrzeża                             | i              | 32                   | 32                   | 32                   | 32                   | 32 mm                |
| Średnica odpływu                             | m              | 120                  | 120                  | 120                  | 120                  | 120 mm               |
| Wysokość przyłącza syfonu                    | l              | 76                   | 76                   | 76                   | 76                   | 76 mm                |
| Wysokość z nośnikiem                         | y <sub>1</sub> | 110                  | 110                  | 110                  | 110                  | 110 mm               |
| Waga poemaliowanego brodzika w kg            |                | 35                   | 38                   | 30                   | 35                   | 41                   |
| Wykończenie przeciwpoślizgowe                |                | 492 x 492            | 588 x 588            | 492 x 492            | 492 x 492            | 588 x 588 mm         |
| Pełne wykończenie przeciwpoślizgowe          |                | 836 x 1412           | 932 x 1412           | 692 x 1556           | 740 x 1556           | 836 x 1556 mm        |
| SECURE PLUS                                  |                | na całej powierzchni | na całej powierzchni | na całej powierzchni | na całej powierzchni | na całej powierzchni |



TÜV Rheinland potwierdził następujące właściwości powierzchni przeciwpoślizgowych, pełnych powierzchni przeciwpoślizgowych i SECURE PLUS od KALDEWEI:

- Kategoria **B** dla stref mokrych, po których chodzi się boso (**DIN 51097**)
- Kategoria **R 10** dla właściwości przeciwpoślizgowych w pomieszczeniach roboczych i strefach roboczych o zwiększonym zagrożeniu poślizgiem (**DIN 51130**)

Wszystkie modele brodzika CONOFLAT dostępne są z **wyk. przeciwpoślizgowym, pełnym wyk. przeciwpoślizgowym i SECURE PLUS.**