


CONOFLAT

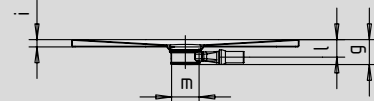
- Klarowne, purystyczne wzornictwo
- Wyjątkowa wygoda korzystania z prysznicza, dzięki emaliowanej pokrywie odpływu zainstalowanej w płaszczyźnie brodzika
- Możliwość zabudowy w płaszczyźnie podłogi
- Całkowita wysokość zabudowy (g) z syfonem poziomym: 107 mm i wysokość syfonu wraz z pokrywą 83 mm (wartość porównawcza do odpływów dla wypłytkowanych stref prysznicowych)
- Wykonany ze stali emaliowanej KALDEWEI
- Doskonale dopasowany do wanny CONODUO i umywalki CONO
- Zaprojektowany przez Sottsass Associati
- Syfon KA 120 o przepustowości 0,85 l/s
- Syfon KA 120 z pionowym odpływem o przepustowości 1,4 l/s



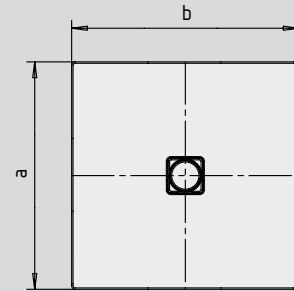
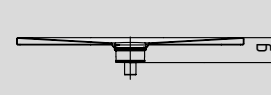
	Całkowita wysokość zabudowy	Wysokość syfonu
KA 120	107	83
KA 120 pionowy	49	83

Patrz strona 267.

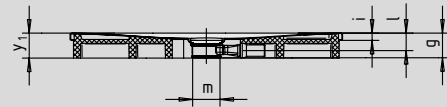
model 1200 x 1200



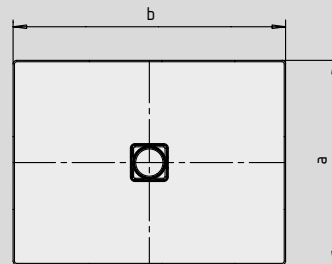
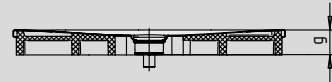
do syfonu KA 120 pionowy



model 1000 x 1200 z nośnikiem ze styropianu

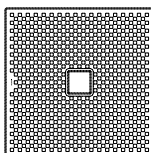


do syfonu KA 120 pionowy



SECURE⁺

Model	856	857	858	859	860	861	
Długość zewnętrzna	a	900	1000	750	800	900	1000 mm
Szerokość zewnętrzna	b	1500	1500	1600	1600	1600	1600 mm
Całkowita wysokość zabudowy z syfonem KA 120	g	107	107	107	107	107	107 mm
Wysokość obrzeża	i	32	32	32	32	32	32 mm
Średnica odpływu	m	120	120	120	120	120	120 mm
Wysokość przyłącza syfonu	l	76	76	76	76	76	76 mm
Wysokość z nośnikiem	y ₁	110	110	110	110	110	110 mm
Waga poemaliowanego brodzika w kg		35	38	30	35	37	41
Wykończenie przeciwpoślizgowe		492 x 492	588 x 588	492 x 492	492 x 492	492 x 492	588 x 588 mm
Pełne wykończenie przeciwpoślizgowe		836 x 1412	932 x 1412	692 x 1556	740 x 1556	836 x 1556	932 x 1556 mm
SECURE PLUS		na całej powierzchni	na całej powierzchni	na całej powierzchni	na całej powierzchni	na całej powierzchni	na całej powierzchni



TÜV Rheinland potwierdził następujące właściwości powierzchni przeciwpoślizgowych, pełnych powierzchni przeciwpoślizgowych i SECURE PLUS od KALDEWEI:

- Kategoria **B** dla stref mokrych, po których chodzi się boso (**DIN 51097**)
- Kategoria **R 10** dla właściwości przeciwpoślizgowych w pomieszczeniach roboczych i strefach roboczych o zwiększonym zagrożeniu poślizgiem (**DIN 51130**)

Wszystkie modele brodzika CONOFLAT dostępne są z **wyk. przeciwpoślizgowym, pełnym wyk. przeciwpoślizgowym i SECURE PLUS.**